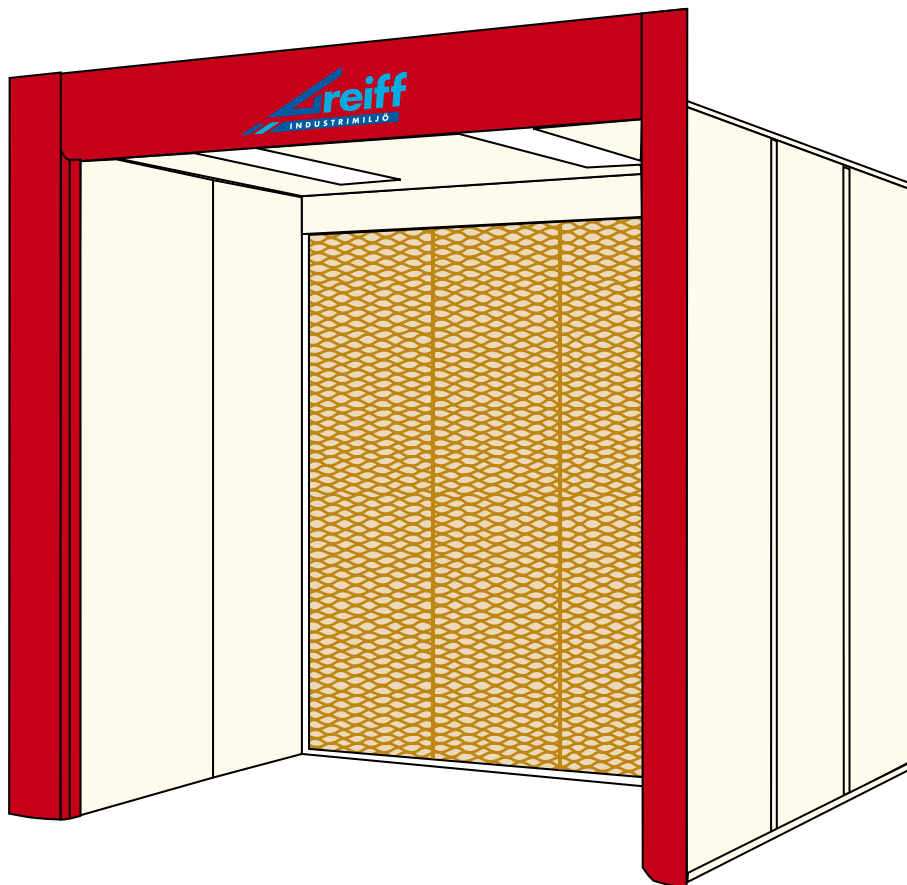


## Torrfilterboxar TFB



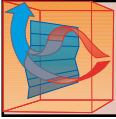
***CI-filtersystem – enkelt filterbyte***

***Rundade frontplåtar – jämnare utsug***

***Moduluppbyggd – anpassas efter behov***

***CI-filter – hög avskiljning***

***Infälld belysning – förenklar rengöring, jämnare utsug***



## Torrfilterboxar TFB

Torrfilterboxar TFB har CI-färgfilter som standard.

CI-filter finns i fem olika varianter. Filtertyp väljes med hänsyn till typ av färg och appliceringsmetod.

Boxarna består av filterdel och skåpdel som är uppbyggda av lackerade modulsektioner.

Skåpdelen är försedd med armaturer, skyddsform IP 67T, som dimensioneras för 700 - 800 lux i arbetshöjd. Till dessa levereras fullfärgslysrör. Armaturerna har reflektorer och är infällda i taket och försedda med skyddsglas som ligger helt i linje med takets insida.

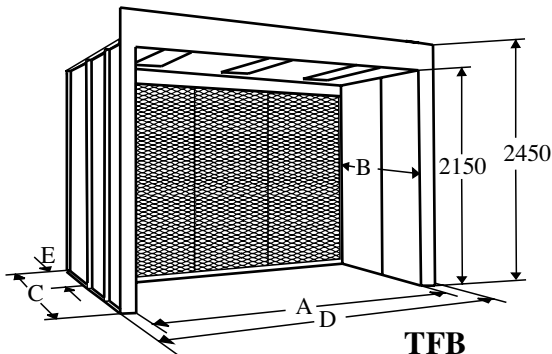
För bästa aerodynamiska utformning är frontplåtarna runt öppningen rundade. Denna utformning ger ett jämnare utsug i sprutboxöppningen och hindrar rekylrande färgrök att tränga ut i lokalen och håller boxsidorna renare. TFB-boxen kan dimensioneras med lägre luftförbrukning än vad som annars är normalt.

Eftersom boxen är moduluppbyggd kan den enkelt modifieras efter kundens behov med t.ex.

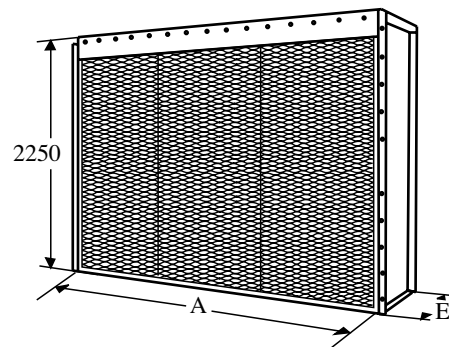
- dubbelfilter AF/FF
- höjd skåpdel
- telferspår
- conveyorgenomgång med godsanpassade godsöppningar i boxsidorna
- djupare skåpdel ev. med täckt front, dörrar och tilluftfilter

### Frånluftsfläkt

Frånluftsfläkt ingår inte utan väljs från separat produktblad och anpassas till flöde och tryckfall för aktuell installation. Den angivna luftmängden i tabellen är anpassad till EN 12215 för manuell lackering. Lufthastigheten i boxöppningen skall vara 0,5 m/s.



TFB



TF

Typ inv. bredd i cm	Mått i mm enl. måttskisser					Rek. luftmängd m <sup>3</sup> /s	Belysning		
	A	B	C	D	E		Antal armaturer	Effekt w/st	Klassning
TFB-140	1400	1000	1450	1600	400	1,5	1	2x36	Zon 2
TFB-200	2000	1400	1850	2200	400	2,1	2	2x36	Zon 2
TFB-240	2400	1400	1850	2600	400	2,5	3	2x36	Zon 2
TFB-300	3000	1400	2050	3200	600	3,1	3	2x36	Zon 2
TFB-340	3400	1400	2050	3600	600	3,5	4	2x36	Zon 2
TFB-400	4000	1400	2050	4200	600	4,2	4	2x36	Zon 2
TFB-440	4400	1400	2050	4600	600	4,6	5	2x36	Zon 2
TFB-500	5000	1400	2050	5200	600	5,2	5	2x36	Zon 2

## GREIFF INDUSTRIMILJÖ AB

Huvudkontor Greiff; Dynamovägen 17  
S-591 61 MOTALA  
Tel; +46 (0) 141 23 73 30  
Fax; +46 (0) 141 23 73 40

Förs. kontor SCS; Bultvägen 8  
S-553 02 JÖNKÖPING  
Tel; +46 (0) 36 39 13 00  
Fax; +46 (0) 36 36 85 80

Greiff; www.greiff.se  
E-post; info@greiff.se  
SCS; www.scsfinishing.se  
E-post; info@scsfinishing.se

Greiff Industrimiljö AB  
ingår i D3-koncernen

